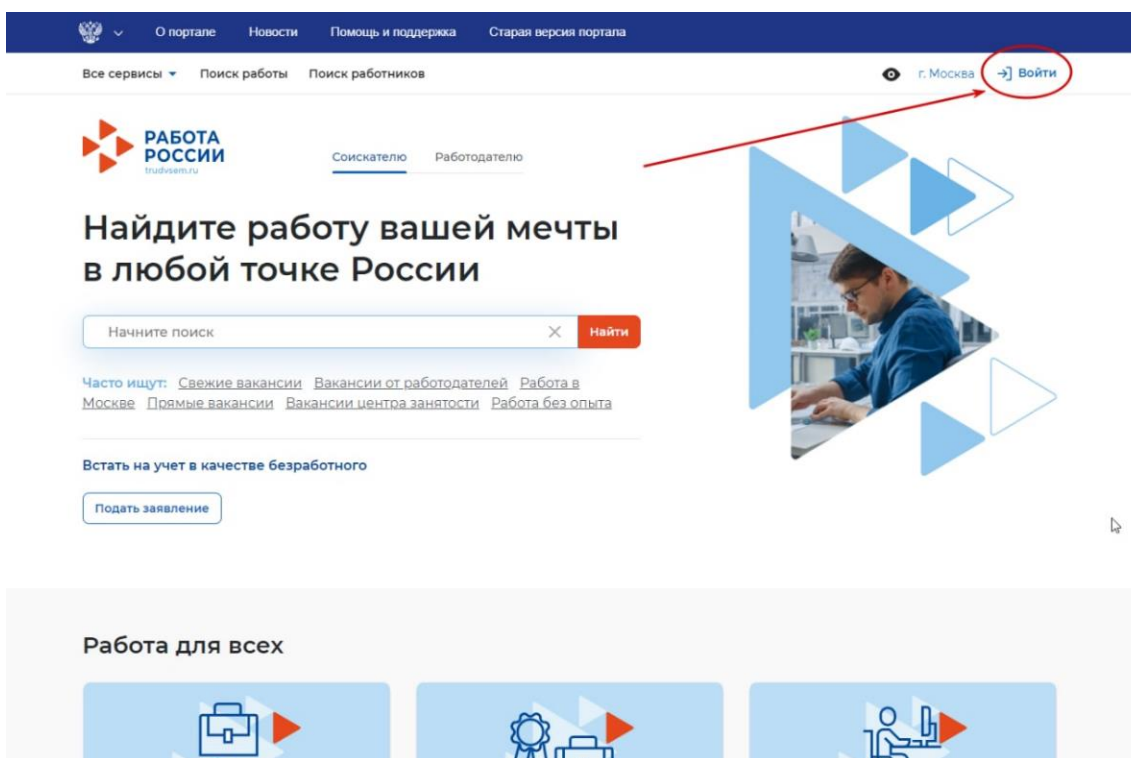
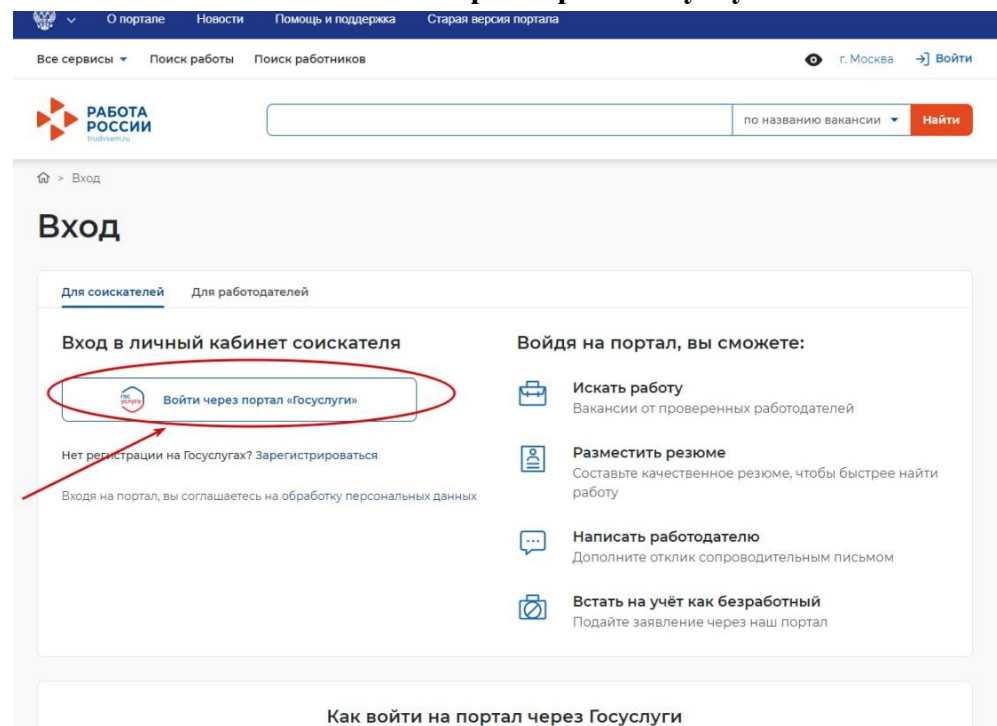


Инструкция по регистрации на платформе Работа России

1. Регистрация по ссылке: <https://trudvsem.ru/>



2. Вход в личный кабинет через портал Госуслуги. Нажимаем «Войти через портал Госуслуги»



3. Если у Вас нет учётной записи на портале «Госуслуги» Проходим регистрацию.
4. Регистрация на портале Госуслуг.
Есть несколько способов регистрации. Если у Вас есть Онлайн-банк можно пройти авторизацию через него либо обратиться в центр обслуживания. Мы покажем 3-й способ регистрации.
Выбираем «Другой способ регистрации»

Госуслуги

Регистрация

Зарегистрируйтесь онлайн через банк или посетив центры обслуживания

Онлайн через интернет-банк

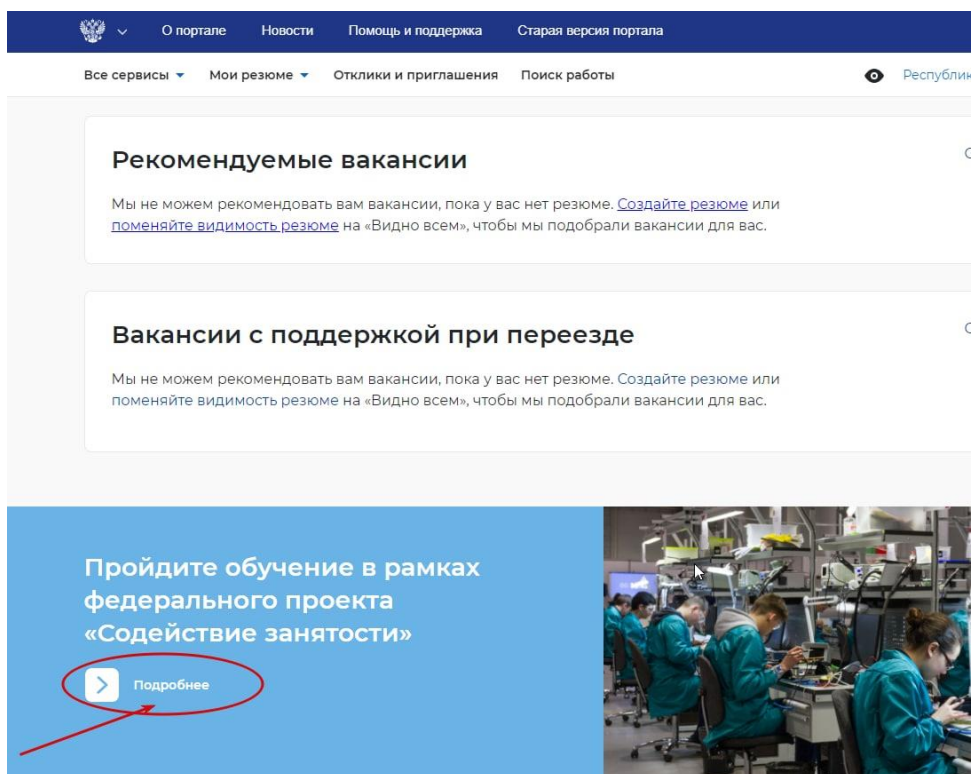
Через центр обслуживания

Другой способ регистрации ←

Уже зарегистрировались? [Войти](#)

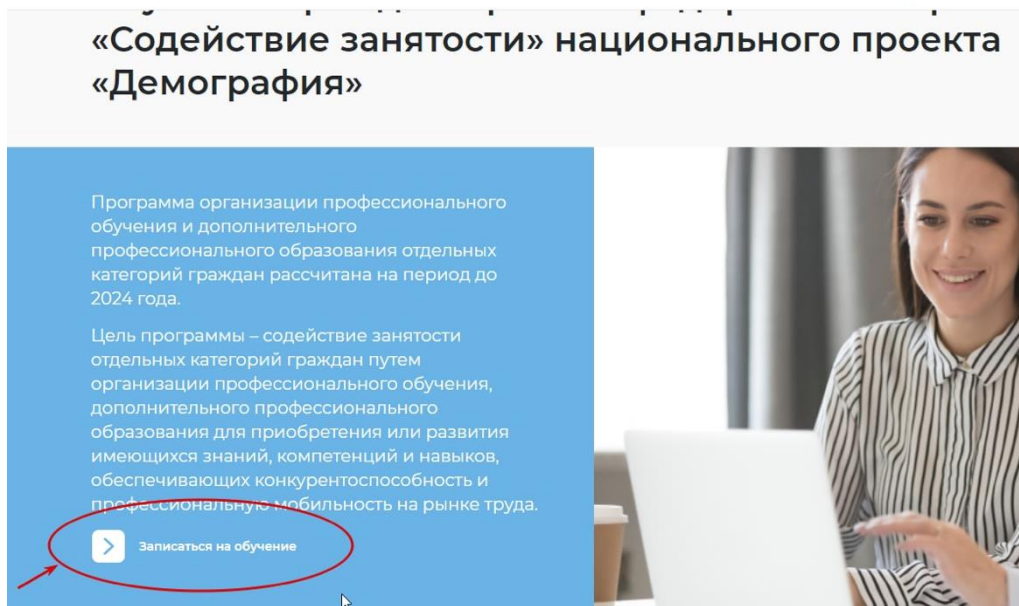
Куда ещё | паролем о

5. После подтверждения учётной записи переходим на сайт: <https://trudvsem.ru/>



The screenshot shows the top navigation bar of the website with links: О портале, Новости, Помощь и поддержка, Старая версия портала. Below the navigation bar are links: Все сервисы, Мои резюме, Отклики и приглашения, Поиск работы. The main content area features two sections: 'Рекомендуемые вакансии' and 'Вакансии с поддержкой при переезде', both with a message: 'Мы не можем рекомендовать вам вакансии, пока у вас нет резюме. Создайте резюме или поменяйте видимость резюме на «Видно всем», чтобы мы подобрали вакансии для вас.' Below these is a blue banner for the 'Содействие занятости' project with a 'Подробнее' button circled in red and pointed to by a red arrow. To the right of the banner is a photo of people working in a factory.

6. Записаться на обучение.



The screenshot shows a page titled '«Содействие занятости» национального проекта «Демография»'. The text describes a program for professional training and additional education for certain categories of citizens until 2024. The goal is to help employment through professional training and education to acquire or develop knowledge, skills, and competencies, ensuring competitiveness and professional mobility in the labor market. A 'Записаться на обучение' button is circled in red and pointed to by a red arrow. To the right is a photo of a woman smiling while working on a laptop.

7. Выбрать курс.

Так же можно воспользоваться поиском по названию программы или по сфере деятельности. После выбора образовательной программы нажимаем «Подать заявку».

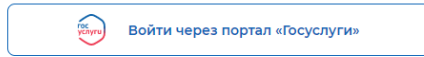
The screenshot shows the 'Работа России' (trudsem.ru) website interface. At the top left is the logo. A search bar contains the text 'фитнес-тренер'. To the right of the search bar is a dropdown menu showing 'Ничего не выбрано' and a red 'Найти' button. Below the search bar is a 'Регион (1)' dropdown menu. On the right side, there are buttons for 'Сбросить фильтры' and 'Все фильтры'. The main content area displays the title 'Образовательные программы «фитнес-тренер» в Томской области'. Below the title are filters for 'По алфавиту', 'За все время', and '3 образовательные программы'. Three program cards are listed. The first card is 'Персональный фитнес-тренер (по стандартам Ворлдскиллс)' from 'ОГБПОУ "Томский государственный педагогический колледж"'. The second card is 'Фитнес-тренер (сетевая)' from 'ФЕДЕРАЛЬНОЕ ГОСУДАРСТВЕННОЕ АВТОНОМНОЕ ОБРАЗОВАТЕЛЬНОЕ УЧРЕЖДЕНИЕ ВЫСШЕГО ОБРАЗОВАНИЯ НАЦИОНАЛЬНЫЙ ИССЛЕДОВАТЕЛЬСКИЙ ТОМСКИЙ ГОСУДАРСТВЕННЫЙ УНИВЕРСИТЕТ'. This card is highlighted with a blue border and has a blue arrow pointing to the 'Подать заявку' button. The third card is 'Фитнес-тренер (сетевая)' from the same university. Below the cards is a section titled 'Об образовательной программе' with a description: 'Программа направлена на формирование компетенций в соответствии с трудовыми функциями фитнес-тренера и специалиста по продвижению фитнес-услуг. В результате обучения выпускник программы будет способен...'.

8. Далее открывается окно Авторизации. Кликаем Войти через портал «Госуслуги».

Вход

[Для соискателей](#)[Для работодателей](#)

Вход в личный кабинет соискателя

Нет регистрации на Госуслугах? [Зарегистрироваться](#)

Для входа на портал «Работа России» используется учётная запись портала госуслуг. Услуги центра занятости населения оказываются при наличии подтвержденной учётной записи портала госуслуг. Если вы испытываете трудности с входом и подтверждением данных, вы можете получить помощь в удостоверяющих центрах и в центре занятости населения.

Входя на портал, вы соглашаетесь на обработку персональных данных

Войдя на портал, вы сможете:



Искать работу

Вакансии от проверенных работодателей



Разместить резюме

Составьте качественное резюме, чтобы быстрее найти работу



Написать работодателю

Дополните отклик сопроводительным письмом



Получить содействие от центра занятости населения в поиске работы

Подайте заявление на портале «Работа России»

9. После авторизации на портале «Госуслуги» Вас возвращает к заявке на обучение. Проверяем свои персональные данные.

Подача заявки

Персональные данные

Для связи можете указать дополнительный телефон или email. Это важно, если информация о способе связи с портала «Госуслуги» неактуальна.

Фамилия

Имя

Отчество

Дата рождения 18.03.1997

Пол Мужской

СНИЛС

ИНН

Телефон

Email

Регион по месту жительства *

Выберите...

Персональные данные

Место оказания услуги

Информация по обучению

Подтверждение данных

10. Далее заполняем заявку. Для открытия меню выбора нажимаем на треугольник справа. Все пункты со звездой обязательны для заполнения. В «Категории участника» выберите подходящую Вам категорию.

Регион по месту жительства *

Населенный пункт по месту жительства

Квалификация по профессии

Квалификация по профессии, специальности или направлению подготовки в соответствии с документом об образовании

Уровень образования *

Дополнительный телефон

Дополнительный email

Категория участника *

Для подачи заявления на бесплатное обучение выберите одну из категорий, в наибольшей степени подходящую вам

11. Также из выпадающего списка выбираем Регион обращения и ЦЗН вашего региона.

Место оказания услуги

Регион обращения в ЦЗН должен совпадать с регионом места жительства

Регион обращения в ЦЗН *

Томская область



Центр занятости населения *

ОГКУ ЦЗН города Томска и Томского района



12. Выбираем форму обучения. Также можно ознакомиться с описанием программы.

Информация по обучению

Регион обучения

Томская область

Форма обучения *

Выберите...

Очное с использованием дистанционных технологий (вебая)

Описание программы

Программа направлена на формирование компетенций в соответствии с трудовыми функциями фитнес-тренера и специалиста по продвижению фитнес-услуг. В результате обучения выпускник программы будет способен:

- определить физическое состояние клиента;
- составить для клиента индивидуальную программу тренировок в соответствии с его целью и корректировать в процессе занятий;
- разработать комплекс мероприятий по продвижению фитнес-услуг среди населения.

Объем программы: 144 часа, включая самостоятельную работу слушателей. Режим обучения: очно-заочное, с применением дистанционных образовательных технологий. Входные требования к слушателям: лица, имеющие среднее профессиональное или высшее образование с навыками работы на персональном компьютере.

13. Подтверждаем данные. И отправляем заявку.

Подтверждение данных

- Я согласен на передачу и обработку персональных данных операторами и организациями, осуществляющими обучение в рамках Постановления Правительства Российской Федерации от 13.03.2021 № 369
- Я предупрежден, что в случае, если предоставленные мной данные окажутся ложными, я могу быть привлечен к ответственности в соответствии с законодательством

Отправить заявку

Отменить

Поздравляем! Вы успешно отправили заявку!

14. После отправки заявки на указанный Вами адрес электронной почты придёт анкета. Заполняем все поля ставим галочку и отправляем анкету. Кодовое слово заполнять не нужно.

Вводится кодовое слово на этапе заполнения анкеты (письмо со ссылкой на анкету высылается гражданину на электронную почту сразу же после регистрации заявки на портале Работа в России)

Образование*

Среднее (школьное)

Наименование учебного заведения*

Наименование учебного заведения*

Год окончания обучения*

2010

Специальность, профессия*

Специальность/профессия*

Последнее место работы и должность*

Последнее место работы и должность*

Общий трудовой стаж*

Менее года

Срок регистрации в качестве безработного*

Не зарегистрирован

Цель участия в программе*

Стать самозанятым

Адрес регистрации

Адрес регистрации

Если Вы направлены образовательной организацией, введите предоставленное вам кодовое слово

Кодовое слово

Я принимаю условия соглашения об обработке персональных данных

Отправить

После того, как вы заполните анкету, Вас попросят предоставить сканы документов, которые вы должны загрузить в свой личный кабинет.

После того как вы это сделаете мы с вами свяжемся и пригласим заключить с нами договор. Напоминаем, обучение совершенно бесплатно.